

LÍNEA MANIJAS

FICHA TÉCNICA

REF: KL 113

SISTEMA TUBULAR



- Entrada

- Alcoba

- Baño



- ✓ Fácil instalación.
- ✓ Mantiene su acabado a través del tiempo.
- ✓ Diseño moderno y robusto.


@CERRADURASKL

 323 586 5933

www.klsecurity.com.co


CERRADURAS

SI ES KL...
ESTÁS SEGURO

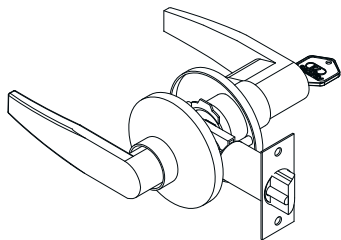
LÍNEA MANIJAS



CARACTERÍSTICAS	CERRADURA KL 113		
	ENTRADA	ALCOBA	BAÑO
Backset ajustable 60 o 70 mm.	★	★	★
Material manija aluminio.	★	★	★
Cuerpo de pestillo en lámina tropicalizada.	★	★	★
Pestillo anti tarjeteable y ajustable.	★	★	★
3 Llaves en hierro.	★	★	
Cantonera en acero 201.	★	★	★
Escudo de manija en acero 201.	★	★	★
Cilindro, guardas y contraguardas en bronce.	★	★	★
Perfil de llave 1090.	★	★	★
Sistema de 5 guardas.	★	★	
Volteador o mariposa en aluminio.		★	★

FUNCIONALIDAD E ISOMÉTRICO POR REFERENCIA

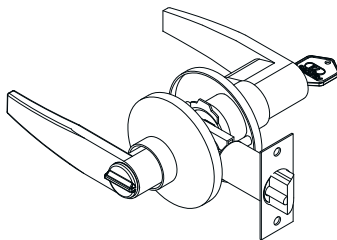
KL 113 E



Manija tubular de entrada principal.

- Apertura externa siempre con la llave.
- Apertura interna libre.
- Pestillo doble.

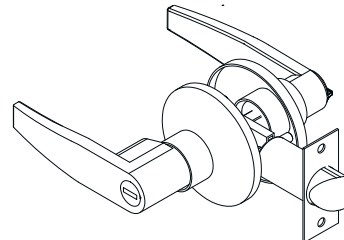
KL 113 A



Manija tubular de alcoba.

- Asegura girando la mariposa en sentido de las agujas del reloj.
- Para aperturar desde el exterior se ingresa la llave, desbloqueando el seguro interno.
- Pestillo doble

KL 113 B



Manija tubular de baño

- Asegura girando la mariposa en la manija interna.
- La manija exterior en caso de emergencia abre con un elemento plano
- Pestillo sencillo.

Contamos con equipos de laboratorio técnico donde testeamos todos nuestros productos y garantizamos con ello el cumplimiento de la norma ANSI Grado 2 (Uso comercial, institucional/ligero, residencial) 400.000 aperturas sin alteración de su funcionalidad.



- **SEDE PRINCIPAL:** Carrera 72K #37-55 Sur.
- **PBX:** (601) 346 2766 • **CELULAR:** 323 586 5933
- **CORREO:** atencionkl@klsecurity.net
- **SOCIALES:** @cerraduraskl • Bogotá - Colombia

**SI ES KL...
ESTÁS SEGURO**